


Diagnostika házivosti brzdových kotoučů

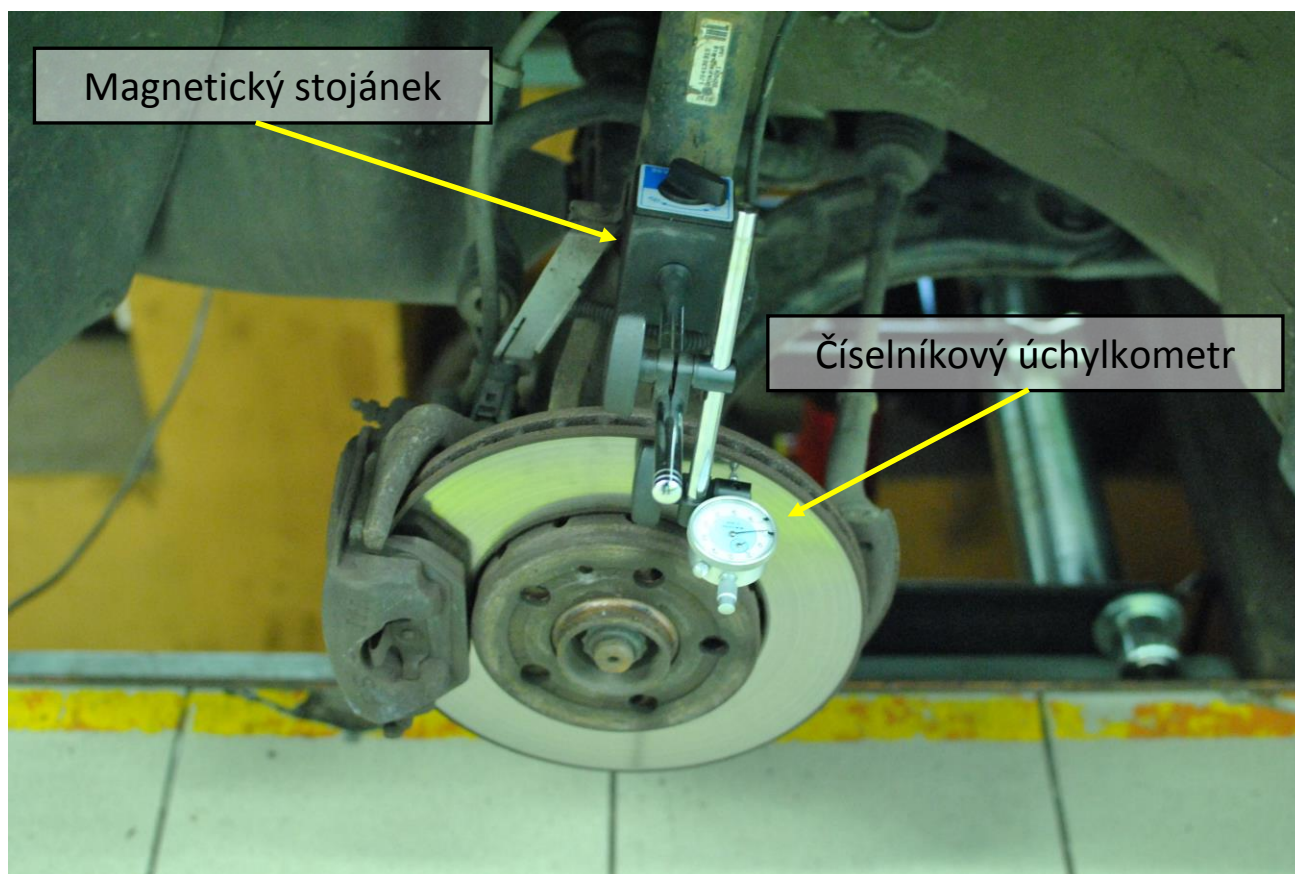
Diagnostika házivosti brzdových kotoučů

Diagnostika házivosti brzdových kotoučů



Obr. 1: Měřidlo – magnetický stojánek s číselníkovým úchylkoměrem

Diagnostika házivosti brzdových kotoučů



Obr. 2: Umístění magnetického stojánku s číselníkovým úchylkometrem

Diagnostika házivosti brzdových kotoučů



Obr. 3: Měřící hrot dotýkající se vnější třecí plochy

Diagnostika házivosti brzdových kotoučů



Obr. 4: Stupnice na měřidle nastavená na „0“

Diagnostika házivosti brzdových kotoučů




Obr. 5: Měření vnější axiální házivosti

Diagnostika házivosti brzdových kotoučů



Obr. 6: Umístění stojánku pro měření vnitřní házivosti

Diagnostika házivosti brzdových kotoučů



Obr. 7: Měřící hrot dotýkající se vnitřní třecí plochy, stupnice nastavena na „0“

Diagnostika házivosti brzdových kotoučů



Obr. 8: Měření vnitřní házivosti

Zdroje:

Obrázky:

Zdeněk Bonk – SŠA Prostějov